

9 流し用トラップ



フルハブ
AQ給水検漏
配管システム

青銅継手

止水栓

ユニット
バス用錆鉄
トラップ

洗濯機
パン錆鉄
トラップ

床排水
トラップ

防水層
掃除口
排水金物

排水継手
ヘッド

9

流し用トラップ

通気金物

通気弁

共栓

洗濯機
金具

掃除口

排水目皿

防虫目皿

タンク
フランジ

ステンレス

散水栓
水栓柱

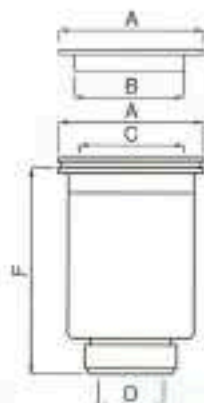
関連部品

参考資料

商品コード
別索引

T-14AV-1 耐熱樹脂製 流し用トラップ(FR-P/公団型)

(3070)



● 構成部品(材質)

本体・ワン・袋ナット(FR-P耐熱樹脂製)
目皿受・目皿(黄銅製 クロムめっき仕上げ)
ストレーナー(ステンレス製)
パッキン(合成ゴム)
ワッシャー(樹脂製)

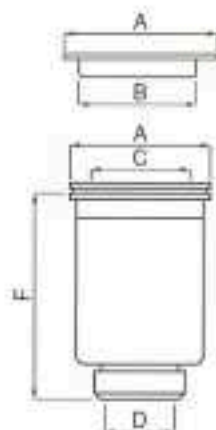
■ 寸法表

D(呼び径)	A	B	C	F
40	114(107)	87	82	155

● 排水管接続Dは40φVP管迄込み用です。

T-14AV-2 ABS樹脂製 流し用トラップ

(3071)



● 構成部品(材質)

本体・ワン・袋ナット(ABS耐熱樹脂製)
目皿受・目皿(黄銅製 クロムめっき仕上げ)
ストレーナー(ステンレス製)
パッキン(合成ゴム)
ワッシャー(樹脂製)

■ 寸法表

D(呼び径)	A	B	C	F
40	114(107)	87	82	155

● 排水管接続Dは40φVP管迄込み用です。

9

流し用トラップ

AV4F 排水用偏芯自在パイプ

(3072)

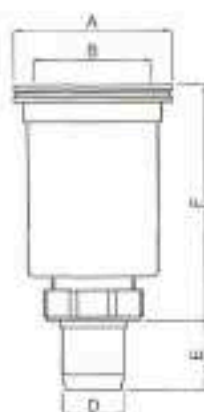


● 本体は別途

■ 寸法表

	パイプの長さ(L)
AV4F300	300
AV4F400	400
AV4F500	500

(注) 流しトラップは含まれません。



● 構成部品 (材質)

- 本体・ワン・袋ナット (FR-P耐熱樹脂製)
- 目皿受・目皿 (黄銅製 クロムめっき仕上げ)
- ストレーナー (ステンレス製)
- パッキン (合成ゴム)
- ワッシャー・シュモク (樹脂製)

■ 寸法表

D(呼び径)	A	B	F	E
40	114	82	155	48

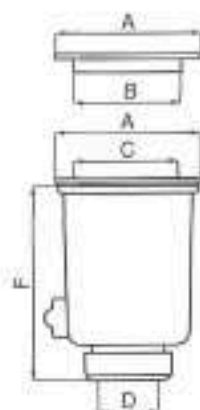


● 構成部品 (材質)

- 本体・ワン・袋ナット (FR-P耐熱樹脂製)
- 共栓受・共栓 (黄銅製 クロムめっき仕上げ)
- ストレーナー (ステンレス製)
- パッキン (合成ゴム)
- ワッシャー (樹脂製)

■ 寸法表

D(呼び径)	A	B	F
40	114	82	155



● 構成部品 (材質)

- 本体・ワン (ねずみ鋳鉄製・防錆塗装仕上げ)
- 袋ナット (ねずみ鋳鉄製)
- 排除口プラグ (黄銅製・めっき仕上げ)
- 目皿受・目皿 (黄銅製 クロムめっき仕上げ)
- ストレーナー (ステンレス製)
- パッキン (合成ゴム)
- ワッシャー (樹脂製)

■ 寸法表

D(呼び径)	A	B	C	F
40	114(107)	87	82	155
50	120	100	93	155

- 排水管接続は40A、50A、差し込み用です。

T-14A 鑄鉄製 流し用トラップ(JCW仕様)

(3076)



● 構成部品(材質)

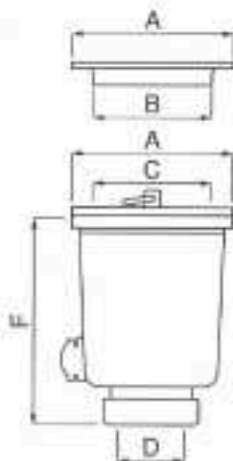
- 本体・ワン・袋ナット
(ねずみ鑄鉄製・防錆塗装仕上げ)
- 上部金物(黄銅製 クロムめっき仕上げ)
- バスケット(ステンレス製)、パッキン(合成ゴム)

■ 寸法表

D(呼び径)	A	B	F
40	114	88	153
50	127	105	175

T-14APT 鑄鉄製共栓付 流し用トラップ

(3077)



● 構成部品(材質)

- 本体・ワン(ねずみ鑄鉄製・防錆塗装仕上げ)
- 袋ナット(ねずみ鑄鉄製)
- 掃除口プラグ(黄銅製・めっき仕上げ)
- 共栓受・共栓(黄銅製 クロムめっき仕上げ)
- ストレーナー(ステンレス製)
- パッキン(合成ゴム)、ワッシャー(樹脂製)

■ 寸法表

D(呼び径)	A	B	C	F
40	114	87	82	155
50	120	100	93	155

- 排水管接続は40A, 50A, 差込み式です。

T-14AT 鑄鉄製 流し用トラップ(JCW仕様)

(3078)



● 構成部品(材質)

- 本体(ねずみ鑄鉄製・防錆塗装仕上げ)
- 共栓(黄銅製 クロムめっき仕上げ)
- バスケット(ステンレス製)
- 袋ナット(黄銅製)、パッキン(合成ゴム)

■ 寸法表

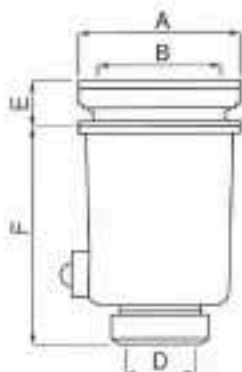
D(呼び径)	A	B	F
40	114	88	153
50	127	105	175

9

流し用トラップ

T-14BP 鑄鉄製 研出流し用トラップ

(3079)



● 構成部品 (材質)

本体・ワン・接続スリーブ管
(ねずみ鑄鉄製・防錆塗装仕上げ)
袋ナット (黄銅製)
掃除口プラグ (黄銅製・めっき仕上げ)
共栓受・共栓 (黄銅製 クロムめっき仕上げ)
ストレーナー (ステンレス製)
パッキン (合成ゴム)、ワッシャー (樹脂製)

■ 寸法表

D (呼び径)	A	C	E	F
40	114	82	30~50	155
50	120	83	33~58	155

- 排水管接続は40A、50A、差込み式です。
- 研出仕上り面の高さに応じて調節できます。

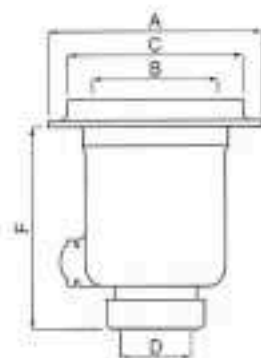
流し
40
50
60
70
80
90
100
110
120
130
140
150
160
170
180
190
200
210
220
230
240
250
260
270
280
290
300
310
320
330
340
350
360
370
380
390
400
410
420
430
440
450
460
470
480
490
500
510
520
530
540
550
560
570
580
590
600
610
620
630
640
650
660
670
680
690
700
710
720
730
740
750
760
770
780
790
800
810
820
830
840
850
860
870
880
890
900
910
920
930
940
950
960
970
980
990
1000

9 流し用トラップ

流し
40
50
60
70
80
90
100
110
120
130
140
150
160
170
180
190
200
210
220
230
240
250
260
270
280
290
300
310
320
330
340
350
360
370
380
390
400
410
420
430
440
450
460
470
480
490
500
510
520
530
540
550
560
570
580
590
600
610
620
630
640
650
660
670
680
690
700
710
720
730
740
750
760
770
780
790
800
810
820
830
840
850
860
870
880
890
900
910
920
930
940
950
960
970
980
990
1000

T-14B 鑄鉄製 研出流し用トラップ (JCW仕様)

(3080)



● 構成部品 (材質)

本体 (ねずみ鑄鉄製・防錆塗装仕上げ)
上部金物 (黄銅製 クロムめっき仕上げ)
埋込金具・袋ナット (黄銅製)
バスケット (ステンレス製)
Oリング・パッキン (合成ゴム)

■ 寸法表

D (呼び径)	A	B	C	F
40	153	88	123	142
50	160	105	140	163

- 埋込金具だけを施工し研出完了後、上部金物を取り付けて下さい。

T-14BPT 鑄鉄製共栓付 研出流し用トラップ

(3081)



● 構成部品 (材質)

本体・ワン・接続スリーブ管
(ねずみ鑄鉄製・防錆塗装仕上げ)
袋ナット・共栓 (黄銅製)
掃除口プラグ (黄銅製・めっき仕上げ)
共栓受 (黄銅製 クロムめっき仕上げ)
ストレーナー (ステンレス製)
パッキン (合成ゴム)、ワッシャー (樹脂製)

■ 寸法表

D (呼び径)	A	B	E	F
40	114	82.5	30~50	155
50	120	83.0	33~58	155

- 排水管接続は40A、50A、差込み式です。
- 研出仕上り面の高さに応じて調節できます。

T-14BT 鋳鉄製共栓付 流し用トラップ (JCW仕様)

(3082)



● 構成部品 (材質)

本体・袋ナット (ねずみ鋳鉄製・防錆塗装仕上げ)
共栓 (黄銅製 クロムめっき仕上げ)
差込金具 (黄銅製)
バスケット (ステンレス製)
Oリング・パッキン (合成ゴム)

■ 寸法表

D(取付後)	A	B	C	F
40	153	88	123	142
50	160	105	140	163

● 差込金具のみを施工し組み出完了後、上部金物を取付けて下さい。

T-11 鋳鉄製 P型提灯トラップ

(3083)

9

流し用トラップ



● 構成部品 (材質)

本体・袋ナット (ねずみ鋳鉄製・防錆塗装仕上げ)
掃除口プラグ (黄銅製)
パッキン (合成ゴム)
ワッシャー (樹脂製)

■ 寸法表

D(取付後)	A	B	F	D1
40	75	84	185	39

● 排水管接続は40A、差込み式です。